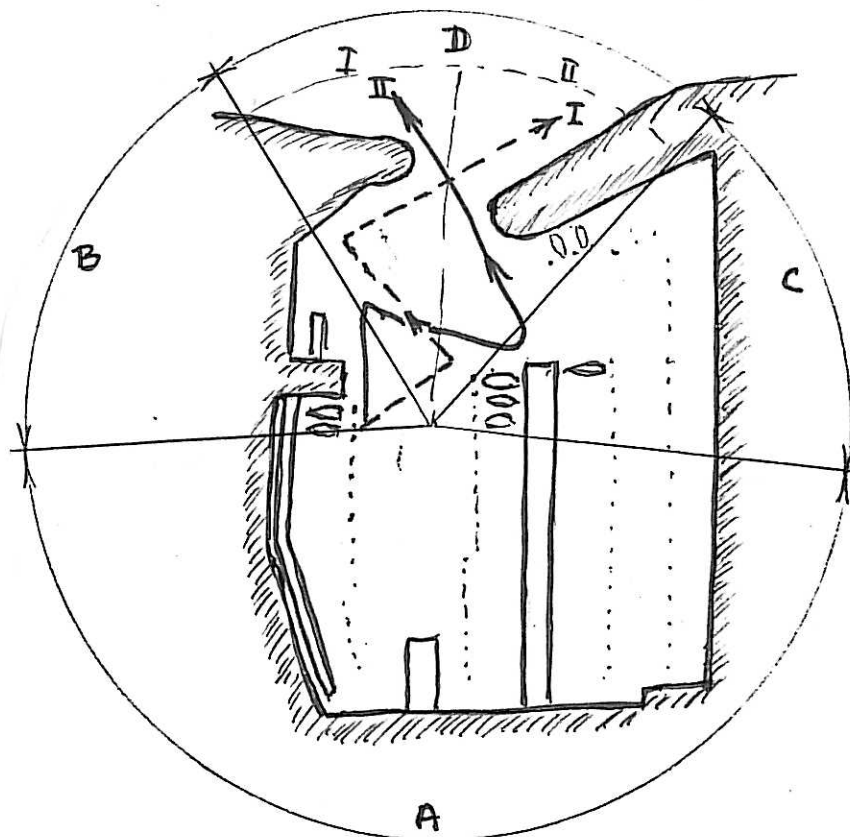




UDSEJLING FRA KASTRUP HAVN MED SVENDBORG-JOLLE



Vindretninger i område A

Det er det letteste : Jollen trækkes ud, drejes ind på kursen ud af havnen og fokken sættes.

Vindretninger i område B

Jollen trækkes ud, fortøjres i stævnen, så den drejer i vinden. Storsejl og fok sættes. Fortøjningen tages af, jollen svinges i retningen og der strammes ind på først storsejl og så fok.

Vindretninger i område C

Jollen trækkes ud, så den ligger langs pælene med stævnen udad. Den skal så have et kraftigt skub, så stævnen kommer væk fra pælene. Så skal storsejlet hurtigt sættes. Når der er fart på sættes fokken.

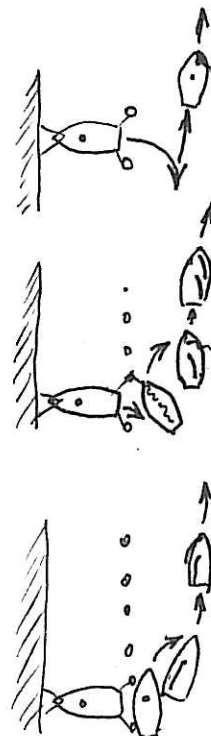
NB. Hvis det blæser meget, må jollen vendes helt inde på pladsen, så stævnen kommer i vinden.

Vindretninger i område D

Der sættes sejl som under C, men der skal krydses ud som vist på tegningen.

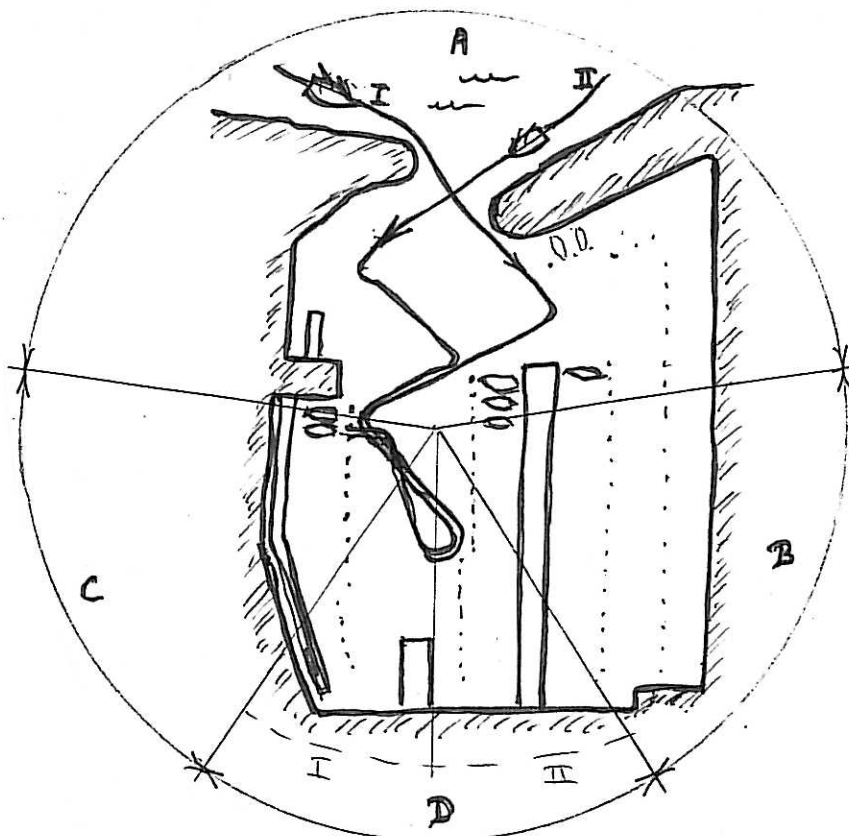
HUSK at slække på fokken i vendingerne og først stramme langsomt ind, når der er fart i båden.

Hvis båden ligger stille og du mister kontrollen : Ned med sejlene og driv hen til pælene og fortøj. Fald til ro og prøv igen. Evt. pagaj videre.





INDSEJLING I KASTRUP HAVN MED SVENDBORG-JOLLE

**Vindretninger i område A**

Storsejl smides udenfor havnen - ved SØ-vind ved badeanstalten - ved NØ-vind ved benzinøen. Der sejles så direkte ind. Fokken smides inden anløb, alt efter hvor meget det blæser. Hvis det blæser meget, smides fokken udenfor, og der drives ind på riggen.

Vindretninger i område B

Fokken smides i havnehullet eller før. Der sejles op langs pælene i modsat side, hvor storsejlet smides. Der drives ind for riggen.

Vindretninger i område C

Fokken smides i havnehullet. Der slækkes ud på storsejlet lidt før pælene, hvor der styres op i vinden. Der fortøjres til en pæl og sejlet tages ned.

Vindretninger i område D

Der skal krydses ind i havnen. Der krydses forbi pladserne som vist på tegningen, og et stykke nede i havnen smides storsejlet. Der sejles så tilbage på fokken, som smides et stykke før pælene.

HUSK at slække på fokken i vendingerne og først stramme langsomt ind, når der er fart i båden.

Hvis båden ligger stille og du mister kontrollen :
Ned med sejlene og driv hen til pælene og fortøjr.
Fald til ro og prøv igen. Evt. pagaj videre.

